



ỦY BAN NHÂN DÂN THÀNH PHỐ THANH HÓA

HƯỚNG DẪN

NỘP HỒ SƠ DỊCH VỤ CÔNG TRỰC TUYẾN

Phần I: Hướng dẫn đăng ký tài khoản trên cổng DVC tỉnh Thanh Hóa

Bước 1 Truy cập vào cổng dịch vụ công

Truy cập vào cổng DVC tỉnh Thanh Hóa:
<https://dichvucong.thanhhoa.gov.vn>
sau đó chọn **Đăng ký** để tạo tài khoản



Bước 2 Chọn phương thức đăng ký tài khoản

Hướng dẫn cách đăng ký tài khoản cá nhân và xác minh thông tin qua điện thoại di động của công dân

Đăng ký

Vui lòng chọn phương thức đăng ký

Công dân Doanh nghiệp

Xác minh mức độ trung bình (IAL2)



Thuê bao di động



Bảo hiểm xã hội



Bưu điện Việt Nam

Bước 3 Nhập đầy đủ thông tin, chọn đăng ký

Đăng ký
Thuê bao di động
(Chỉ dành cho công dân)

Tên đăng nhập (Số CMT/CCCD) *
[Nhập số CMT/CCCD]

Họ tên *
[Nhập họ tên]

Ngày sinh *
[dd/mm/yyyy]

Số điện thoại *
[Nhập số điện thoại]

Email
[Nhập email của bạn]

Nhập mã xác thực *
[Nhập mã xác t] [1gk4e1]

Bằng cách nhấp vào Đăng ký, bạn đồng ý với Điều khoản, Chính sách chia sẻ thông tin của chúng tôi.

[Đăng ký]
Hoặc
[Chọn hình thức đăng ký khác]

* Lưu ý: Thông tin thuê bao điện thoại trùng với thông tin đăng ký tài khoản. Để kiểm tra thông tin thuê bao soạn tin nhắn "TTTB" gửi 1414.

Bước 4 Nhập mã OTP, chọn xác nhận

Xác thực mã OTP

Mã xác thực đã được gửi qua SĐT:
091****396

Nhập mã OTP

[] [] [] [] [] []

Bạn chưa nhận được mã? [Gửi lại OTP](#)

[Xác nhận]

Bước 5 Nhập mật khẩu, chọn đăng ký

Nhập mật khẩu
[.....]

Xác nhận mật khẩu
[.....]

[ĐĂNG KÝ]

Phần II: Hướng dẫn nộp hồ sơ trực tuyến trên cổng DVC tỉnh Thanh Hóa

Bước 1 Đăng nhập để nộp hồ sơ trực tuyến

Truy cập vào cổng DVC tỉnh Thanh Hóa:
<https://dichvucong.thanhhoa.gov.vn>
sau đó chọn "Đăng nhập qua Cổng DVC Quốc gia" để đăng nhập



Bước 2 Chọn tài khoản cấp bởi DVCQG, nhập thông tin và chọn đăng nhập

Đăng nhập

Chọn loại tài khoản bạn muốn sử dụng để đăng nhập Cổng dịch vụ công Quốc Gia

Tài khoản cấp bởi
Cổng dịch vụ công quốc gia

Tài khoản cấp bởi
Bưu điện Việt Nam
*Không dành cho CBCVCV cơ quan nhà nước

Đăng nhập

CMT/CCCD

Sim ký số

Tên đăng nhập

172014979

Mật khẩu

.....

Nhập mã xác thực

mb4d8r

mb4d8r



Quên mật khẩu?

Đăng nhập

Bước 3 Nhập OTP, chọn xác nhận

Xác thực mã OTP

Mã xác thực đã được gửi qua số điện thoại: 0984xxx553

Nhập mã OTP:

7 0 5 7 4 3

Bạn chưa nhận được mã? [Gửi lại](#)

OTP

XÁC NHẬN

Mã OTP sẽ được gửi vào số điện thoại mà bạn đã nhập > Chọn Xác nhận để hoàn tất quá trình.

Bước 4 Dịch vụ công trực tuyến

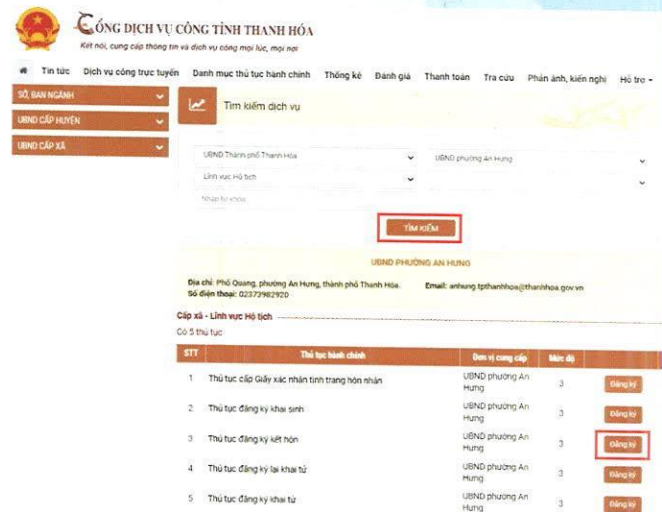


Tích chọn "Dịch vụ công trực tuyến"

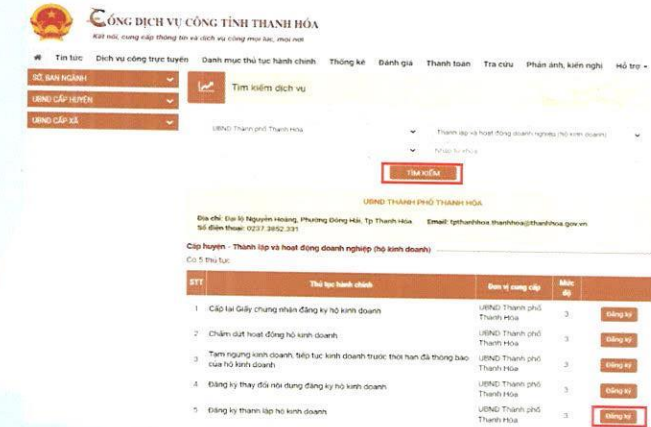
Bước 5 Chọn thủ tục hành chính đăng ký nộp



Ví dụ: Đăng ký thủ tục Kết hôn tại UBND phường An Hưng

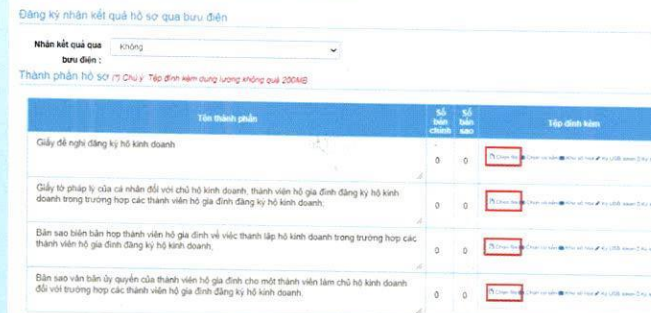


Ví dụ: Đăng ký thủ tục Thành lập hộ kinh doanh cá thể tại UBND thành phố Thanh Hóa



- Tích chọn "đăng ký" đối với Thủ tục hành chính cần thực hiện.

* Lưu ý: Công dân khi nộp hồ sơ trực tuyến phải cập nhật đầy đủ thành phần hồ sơ theo quy định.



ỦY BAN NHÂN DÂN THÀNH PHỐ THANH HÓA

- Địa chỉ: Đại lộ Nguyễn Hoàng, phường Đông Hải, thành phố Thanh Hóa, tỉnh Thanh Hóa.

- Điện thoại đường dây nóng giải đáp thủ tục hành chính: **0886.986.247**.

- Website: <https://tphanhhoa.thanhhoa.gov.vn>

In 30.000 bản, khổ 21x29,7cm tại Công ty Cổ phần Truyền thông và Quảng cáo Tâm nhìn sáng tạo Giấy phép xuất bản số: 77/GP-STTTT ngày 26/09/2022.